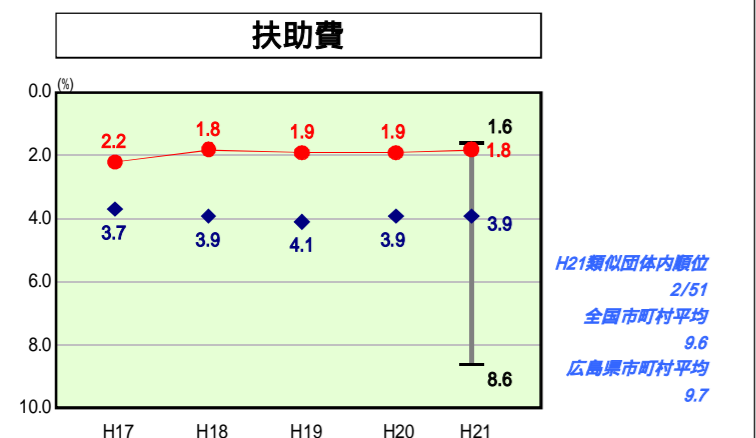
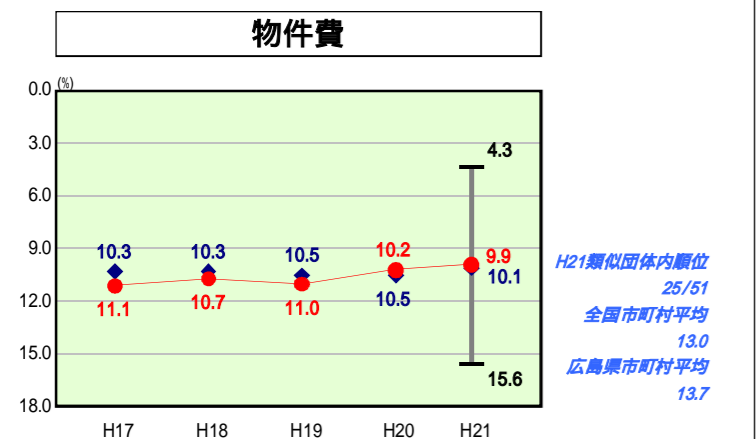
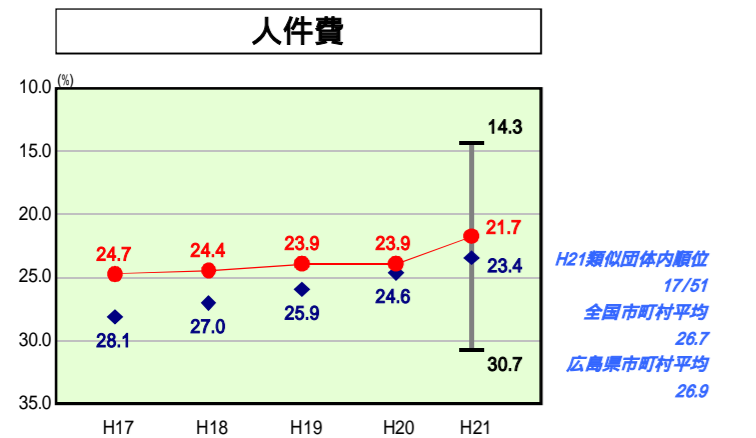
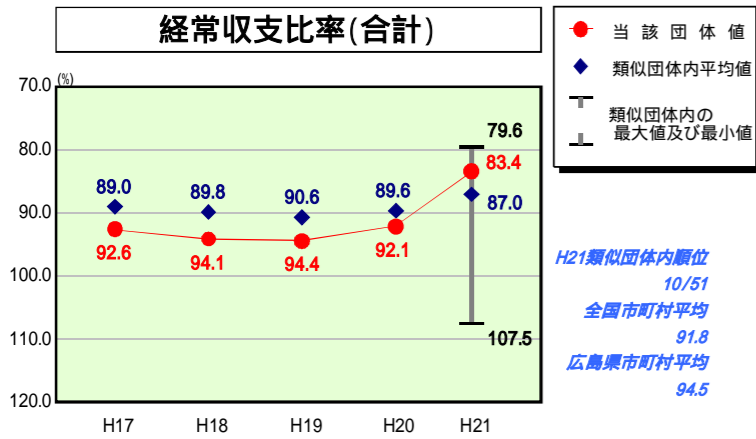
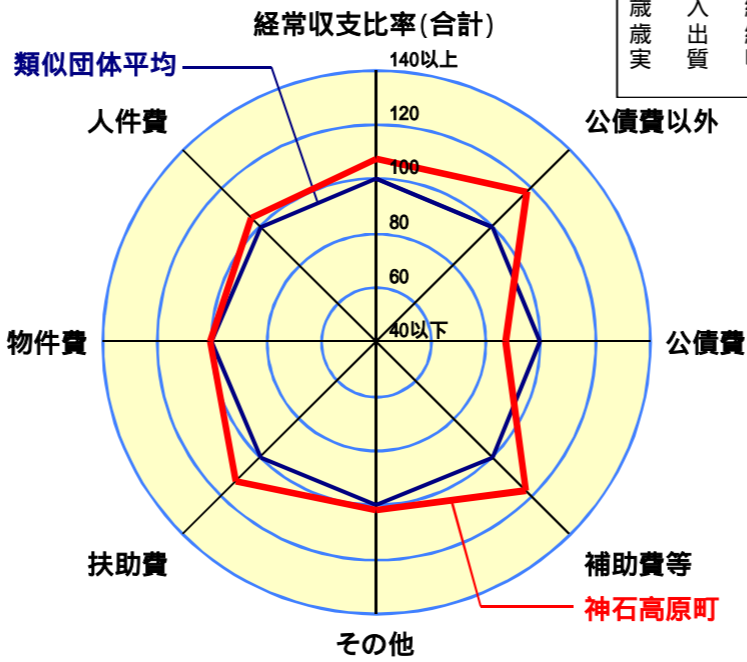


# 歳出比較分析表(平成21年度普通会計決算)

## 経常収支比率の分析



|        |                        |
|--------|------------------------|
| 人口     | 11,066人(H22.3.31現在)    |
| 面積     | 381.81 km <sup>2</sup> |
| 標準財政規模 | 7,227,343千円            |
| 歳入総額   | 11,770,347千円           |
| 歳出総額   | 11,309,131千円           |
| 実質収支   | 412,050千円              |



- 本レーダーチャートは、当該団体と類似団体平均値より算出した偏差値をもとにチャート化したものである。(偏差値は平均を100としている。)
- 当該団体の八角形が平均値の八角形より外側にあるほど、歳出抑制等により財政構造に弾力性があることを示している。
- 類似団体とは、人口および産業構造等により全国の市町村を35のグループに分類した結果、当該団体と同じグループに属する団体を言う。

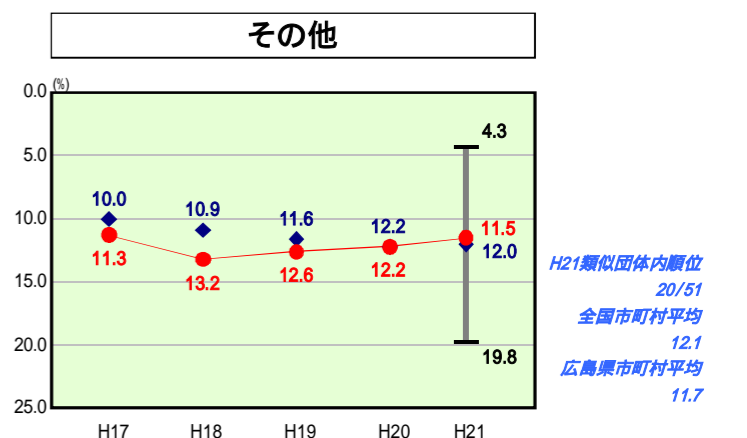
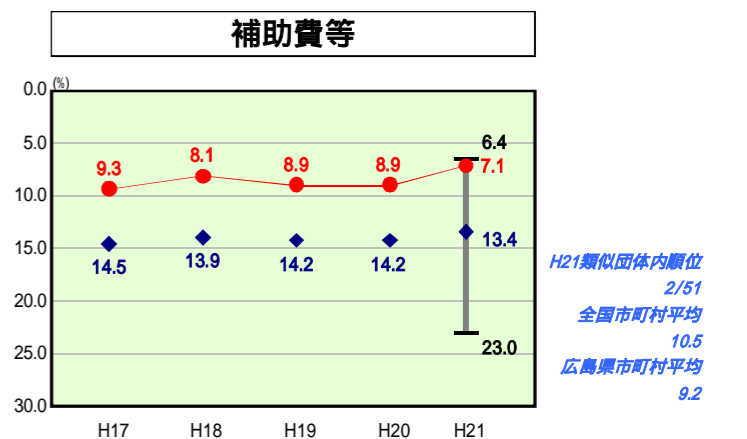
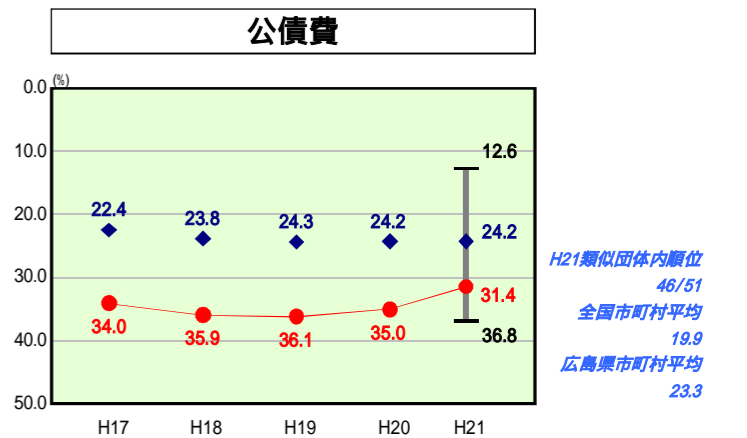
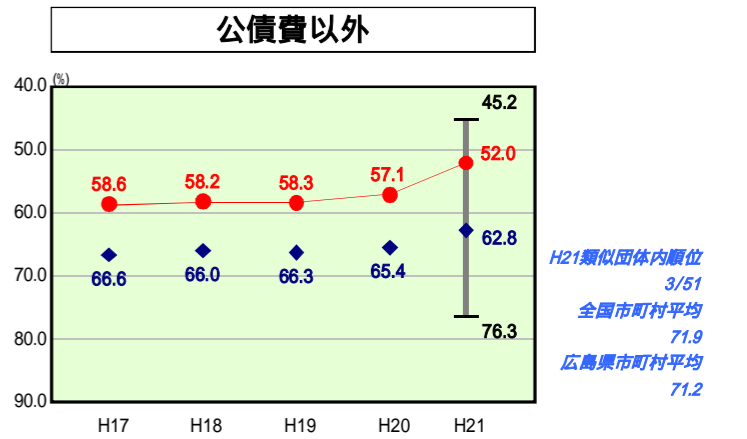
**分析欄**

【人件費・扶助費・補助費等・公債費以外】  
 経常収支比率における人件費・扶助費・補助費等については、いずれも類似団体平均を下回っている。扶助費は国・県の補助要綱によるものを原則とし、補助費等については、整理統合を、人件費については、新規採用の抑制を行っており、引き続き経費縮減を図ることとしている。公債費以外分の状況を見ると、類似団体・全国市町村・県内市町平均いずれも下回っており、いかに公債費負担が大きいかうかがえる。

【公債費】  
 合併関連事業の実施に加え、合併町村、一部事務組合の地方債を引き継いだことにより地方債現在高が増加した影響で、地方債の元利償還金が膨らんでおり、公債費に係る経常収支比率は類似団体平均を大きく上回っている。公債費のピークはすぎており、公債費負担適正化計画に沿い新規発行債の抑制、繰上償還を実施することとしている。

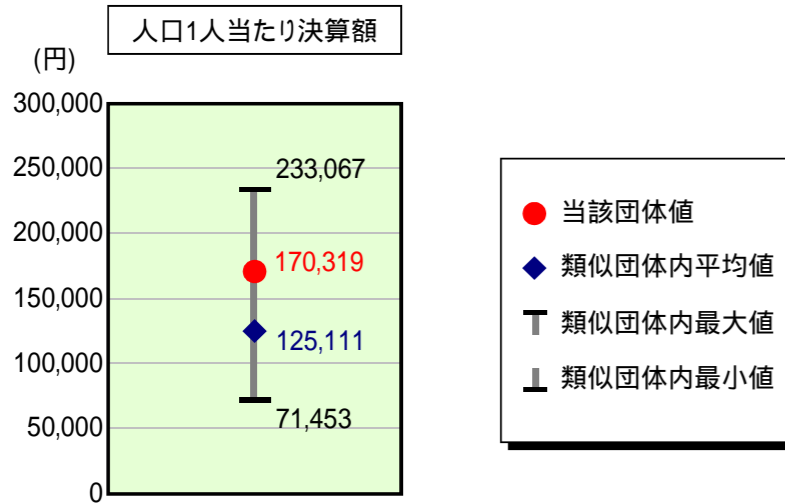
【物件費】  
 合併前各団体において整備した各種同等目的施設が重複しており、この維持管理経費(委託料)が多額となっているが、各施設の利用度を勘案し、住民利便性に配慮しながら指定管理者制度を導入してきている。平成20年度において、類似団体平均を下回ったが、引き続き経費縮減を図ることとしている。

【その他】  
 その他経費の内訳は、維持補修費0.9%、繰出金10.6%で、類似団体平均、全国市町村平均、広島県内市町平均いずれも下回っている。後期高齢者医療特別会計などの医療会計への繰出金が高額で推移しており、健診・予防事業を実施しているが、この効果を超える高齢化が深刻な状況にある。



# 歳出比較分析表(平成21年度普通会計決算)

## 人件費及び人件費に準ずる費用の分析



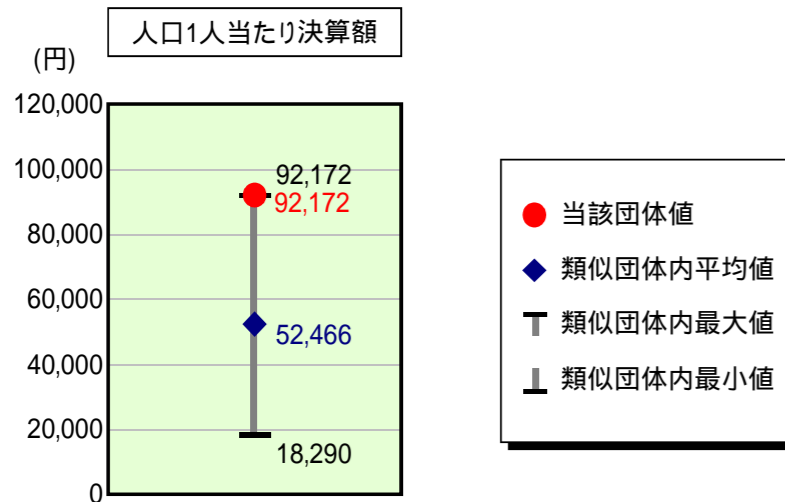
### 人件費及び人件費に準ずる費用

|                               | 当該団体決算額<br>(千円) | 人口1人当たり決算額 |           |       |
|-------------------------------|-----------------|------------|-----------|-------|
|                               |                 | 当該団体(円)    | 類似団体平均(円) | 対比(%) |
| 人件費                           | 1,688,148       | 152,553    | 102,936   | 48.2  |
| 賃金(物件費)                       | 87,791          | 7,933      | 7,762     | 2.2   |
| 一部事務組合負担金(補助費等)               | 245,727         | 22,206     | 18,357    | 21.0  |
| 公営企業(法適)等に対する繰出し(補助費等)        | 8,662           | 783        | 1,092     | 28.3  |
| 公営企業(法適)等に対する繰出し(投資及び出資金・貸付金) | -               | -          | -         | -     |
| 公営企業(法非適)等に対する繰出し(繰出金)        | 67,879          | 6,134      | 5,170     | 18.6  |
| 事業費支弁に係る職員の人件費(投資的経費)         | 92,300          | 8,341      | 2,717     | 207.0 |
| 退職金                           | 305,761         | 27,631     | 12,922    | 113.8 |
| 合計                            | 1,884,746       | 170,319    | 125,111   | 36.1  |

### 参考

|                   | 当該団体  | 類似団体平均 | 対比(差引) |
|-------------------|-------|--------|--------|
| 人口1,000人当たり職員数(人) | 15.54 | 11.54  | 4.00   |
| ラスパイレス指数          | 97.4  | 93.8   | 3.6    |

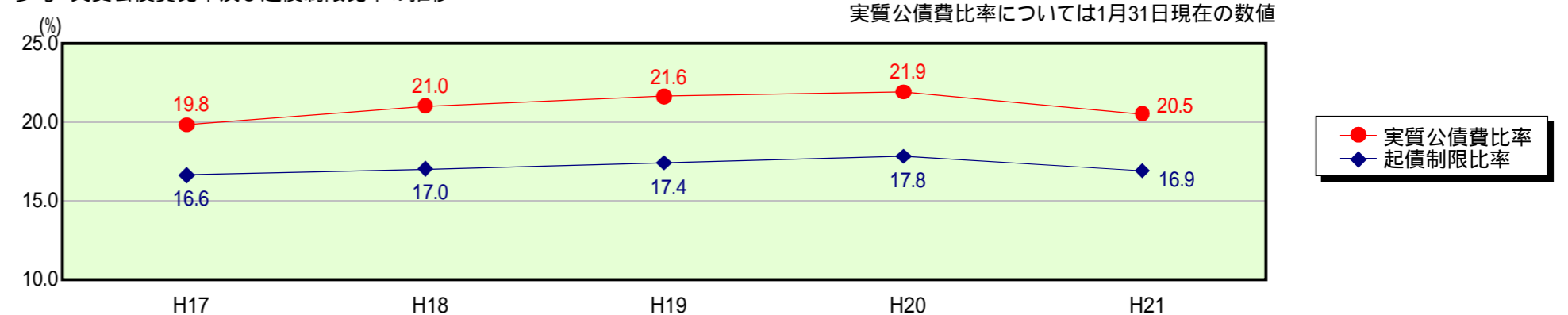
## 公債費及び公債費に準ずる費用の分析



### 公債費及び公債費に準ずる費用(実質公債費比率の構成要素)

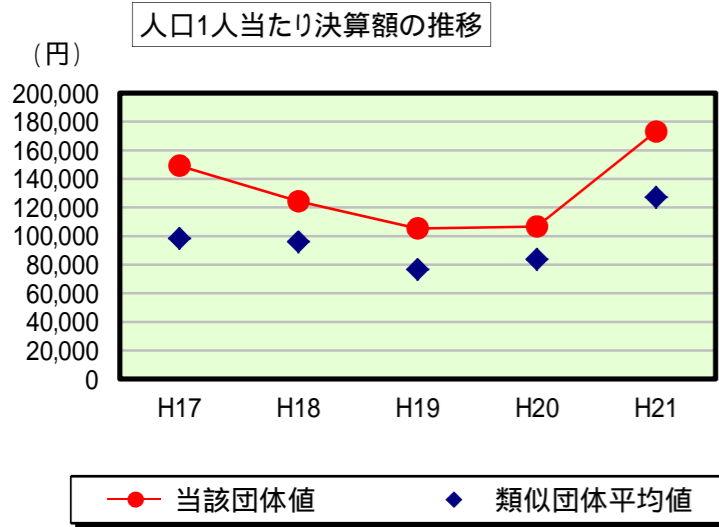
|  | 1月31日現在の数値<br>当該団体決算額<br>(千円) | 人口1人当たり決算額 |           |       |
|--|-------------------------------|------------|-----------|-------|
|  |                               | 当該団体(円)    | 類似団体平均(円) | 対比(%) |
| 元利償還金の額<br>(繰上償還額等を除く)                                   | 2,393,378                     | 216,282    | 102,554   | 110.9 |
| 積立不足額を考慮して算定した額  | -                             | -          | -         | -     |
| 満期一括償還地方債の一年当たりの元金償還金に相当するもの<br>(年度割相当額)                 | -                             | -          | -         | -     |
| 公営企業債の償還の財源に充てたと認められる繰入金                                 | 242,535                       | 21,917     | 20,221    | 8.4   |
| 一部事務組合等の起こした地方債に充てたと認められる補助金又は負担金に充当する一般財源等額             | 8,133                         | 735        | 5,878     | 87.5  |
| 債務負担行為に基づく支出のうち公債費に準ずるものに充当する一般財源等額                      | 12,442                        | 1,124      | 3,312     | 66.1  |
| 一時借入金利子<br>(同一団体における会計間の現金運用に係る利子は除く)                    | -                             | -          | 32        | -     |
| 特定財源の額   | 50,075                        | 4,525      | 4,778     | 5.3   |
| 地方債に係る元利償還金及び準元利償還金に要する経費として普通交付税の額の算定に用いる基準財政需要額に算入された額 | 1,586,433                     | 143,361    | 74,754    | 91.8  |
| 合計   | 1,019,980                     | 92,172     | 52,466    | 75.7  |

### 参考 実質公債費比率及び起債制限比率の推移



# 歳出比較分析表(平成21年度普通会計決算)

## 普通建設事業費の分析



## 普通建設事業費

|         | 当該団体決算額<br>(千円) | 人口1人当たり決算額 |            |           |            |           |
|---------|-----------------|------------|------------|-----------|------------|-----------|
|         |                 | 当該団体(円)    | 増減率(%) (A) | 類似団体平均(円) | 増減率(%) (B) | (A) - (B) |
| H17     | 1,804,739       | 149,263    | 55.1       | 98,270    | 4.5        | 50.6      |
| うち単独分   | 997,203         | 82,475     | 61.7       | 53,547    | 6.4        | 55.3      |
| H18     | 1,468,138       | 124,282    | 16.7       | 95,963    | 2.3        | 14.4      |
| うち単独分   | 1,009,103       | 85,423     | 3.6        | 51,372    | 4.1        | 7.7       |
| H19     | 1,217,906       | 105,373    | 15.2       | 76,581    | 20.2       | 5.0       |
| うち単独分   | 893,112         | 77,272     | 9.5        | 43,275    | 15.8       | 6.3       |
| H20     | 1,202,880       | 106,714    | 1.3        | 83,771    | 9.4        | 8.1       |
| うち単独分   | 988,530         | 87,698     | 13.5       | 41,478    | 4.2        | 17.7      |
| H21     | 1,914,948       | 173,048    | 62.2       | 127,151   | 51.8       | 10.4      |
| うち単独分   | 1,328,116       | 120,018    | 36.9       | 72,559    | 74.9       | 38.0      |
| 過去5年間平均 | 1,521,722       | 131,736    | 4.7        | 96,347    | 6.8        | 11.5      |
| うち単独分   | 1,043,213       | 90,577     | 3.4        | 52,446    | 8.9        | 12.3      |