

神石高原町

わかりやすい^{さいせいじょうほう}財政情報


まちの^{さいせい}財政

「^{さいせい}財政」は、その年の収入を、
まちのために、何に使うのかを表したものです。
そして、決まったとおりお金が使われているか、
管理しています。



神石高原町観光キャラクター
「神石牛仙人」

それじゃあ、今からわしが
かんたんに説明するぞ！
財政に興味を持ってくれる
とうれしいのじゃ♪



神石高原町観光キャラクター
「こんにやく仙人」

皆さんも「^{ざいせい}財政」という言葉は知っていると思いますが、その内容については、専門的で非常にわかりにくいという印象をもたれている方が多いのではないのでしょうか。

これからのまちづくりは、皆さんと一緒にあって、知恵を出し合い、工夫しながら進めていくことが必要です。


そのために、まずは、皆さんに「^{ざいせい}財政（^{よさん}予算、^{けっさん}決算、^{ざいせいじょうきょう}財政状況等）」のことは知っていただき、情報を共有することが重要です。

このたび、「^{ざいせい}財政」のことを少しでも身近に感じていただくため、できるだけ見やすく、親しみやすい言葉を活用した、わかりやすい^{ざいせいじょうほう}財政情報「^{ざいせい}まちの財政」を作成しました。

この情報は、「^{ざいせい}財政」のほんの一部に過ぎませんが、少しでも「^{ざいせい}財政」に興味をもっていただくきっかけになればと思います。

(もくじ)

1	よく使われる「 ^{ざいせい} 財政の ^{ことば} 言葉」って、なにがあるの？	1
2	「 ^{よさん} 予算」って、どうなってるの？	2
3	「 ^{けっさん} 決算」って、どうなってるの？	3
	～わたしたちのまちの状況～	4
4	わたしたちのまちの「 ^{ざいせい} 財政」って、ほかのまちと比べてどうかな？	5
	黒字・赤字？ 使った貯金・借りたお金？	5
	よく ^に 似たまちとの比較	6
	^{ぜんこく} 全国の ^{きぼ} 規模のよく ^に 似た79のまちとの ^{ひかく} 比較	8
	^{けんぜんかはんたんひりつ} 健全化判断比率と ^{しきんぶそくひりつ} 資金不足比率	9
	おわりに	11
	^{しりょう} 資料「 ^{ざいせいじょうきょう} 財政 ^{こうひょう} 状況の公表」	



よく使われる「ざいせい財政のことば言葉」って、 なにがあるの？

正確な用語解説になっていないものもありますが、ここでは皆さんが少しでも言葉の意味をイメージしてもらえるよう表現してあります。

よさん
「**予算**」 1年間の収入と支出の予定を示すもの

けっさん
「**決算**」 1年間の収入と支出の実績を示すもの

ひょうじゆんざいせい きぼ 「**標準財政規模**」

家庭でいう年間所得のことで、税金などのように、そのまちが毎年安定して得ることのできる収入規模のこと

※標準財政規模：町の税収入額など+国からの交付税など（りんじざいせいたいさくさい臨時財政対策債含む）

ききん 「**基金**」 継続的にまちづくりをしていくために、貯めたお金（貯金）のこと

※ざいせいちゆうせいききん財政調整基金（資金不足調整用）・げんさいききん減債基金（借金返済用）・その他基金（使用目的限定）を「貯金」と呼ぶ

ちほうさい 「**地方債**」 まちづくりをするために借りたお金（借金）のこと

※例：道路や学校など長い年月利用できる施設の整備費を次世代の方にも公平負担していただく意味で借入れる

ざいせいりよくしう 「**財政力指数**」（高いほど、毎年必要なお金を自力で調達できる）

そのまちの財政力の強弱を表すもので、毎年の行政活動に必要なお金を、どのくらい自力で調達できるかを示したもの

けいじょうしゅうしひりつ 「**経常収支比率**」（高いほど、自由に使えるお金が少なくなる）

お金の使い道の自由度を表すもので、そのまちが毎年得ることのできる収入に対する毎年必要な支出（人件費、公債費等）の割合を示したもの

じっしつこうさいひひりつ 「**実質公債費比率**」（高いほど、収入の多くを借金返済に使うことになる）

ひょうじゆんざいせい きぼ標準財政規模（そのまちが毎年安定して得ることのできる収入）に対して、借金返済がどのくらいになるかを示したもの

けんぜんかはんたんひりつ しきんぶそくひりつ 「**健全化判断比率・資金不足比率**」（基準以上→けんぜんかけいかく健全化計画の策定が必要）

かいごほけん介護保険や水道、病院の事業等も含め、そのまちの財政状況を評価したもの

※9ページから解説

ざいせいじょうきょう こうひょう 「**財政状況の公表**」 法律に基づいて、まちの財政状況を住民に示すこと



2

よさん 令和5年度の「予算（一般会計）」って、 どうなってるの？

「一般会計」
福祉、教育など住民生活全般
に関わる事業を行う会計

今年は、どれくらいのお金
を使うもう？
そのお金で何をしてくれる
もう？



今年の予算120.2億円
一人当たり147.2万円

このお金でいろんなことを
するのじゃ！
そのなかでも、特に力を入れて
いるものを紹介するぞ。



令和5年度当初予算等の重点事業

～高原の特徴を生かした
快適で魅力に満ちたま
ちづくり～

- ◆協働のまちづくり、各地区協働支援センター支援
- ◆次期ごみ処理施設（中継施設）改修
- ◆地域おこし協力隊制度を活用した有害鳥獣対策

～保健・医療・福祉が充
実した安心して暮らせ
るまちづくり～

- ◆こばたけ保育所建設
- ◆つながりの場づくり緊急支援事業（こども食堂、家事・育児支援）
- ◆デジタル技術等を活用した「予防」対策と「未病」への取組

～自然と歴史を生かした
教育・文化のまちづく
り～

- ◆本物体験事業、海外体験交流事業
- ◆神石小学校体育館改修
- ◆三和給食共同調理場、神石トレーニングセンター、三和野球場改修

～地域資源を生かした活力ある産業と
交流のまちづくり～

- ◆園芸施設整備等補助金の拡充
- ◆広域農道福柵川大橋改修
- ◆農泊ツーリズム
- ◆S J G s 帝釈峡100プロジェクト

～交通・情報通信基盤の整った一体感
あふれるまちづくり～

- ◆橋梁・トンネルの長寿命化
- ◆ふれあいタクシー等の生活交通の充実確保の取り組み
- ◆「かがやきネット」サービスの安定提供



！
いろんなこと
を考えてるん
だもう！

そうなんじゃ！
いろんなことに、たくさんお金
がかかるけど、
しなくちゃいけないこと
を計画しているのじゃ！





3

令和4年度の「決算（一般会計）」って、 どうなってるの？

けっさん

「一般会計」
福祉、教育など住民生
活全般に関わる事業
を行う会計

ねえねえ、お金は足りたのかしら？
どのくらいの「貯金」を使ったり、「お金を借りたり」、
したのか教えてちょうだい。



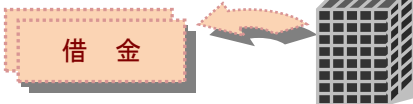
神石高原町観光キャラクター
「ピオーネ仙人」

6億円の黒字（一人当たり6.9万円）
使った貯金 6億円（一人当たり7.0万円）
借りたお金 9億円（一人当たり11.1万円）

黒字で（お金が足りて）よかったのじゃ。

お金を借りたのは、
何をするためだった
のかしら？

いろいろあるのじゃが、
特に、たくさんお金を借りた
のは、次の3つじゃよ。



たくさんのお金を借りたもの

1. 過疎対策事業 6.8億円
2. 災害復旧事業 0.7億円
3. 臨時財政対策債 0.6億円

～借金をする理由～
長い年月かけて使用する
道路や施設等は、次世代の
方も利用するので、公平負
担という観点から次世代
の方にも返済を負担して
もらうためです。

お金は借りたが、これまで借りていたお金も返したぞ。

借金返済額 14億円（一人当たり17.1万円）
※内繰上げ借金返済額 0.1億円（一人当たり0.1万円）

毎年の収入に合わせて節約したり、貯金を使ったり、新し
くお金を借りたりして、やりくりしながら、借りていたお
金を返したり、やらずにちゃいけない！ことをしてきてい
るのじゃよ。



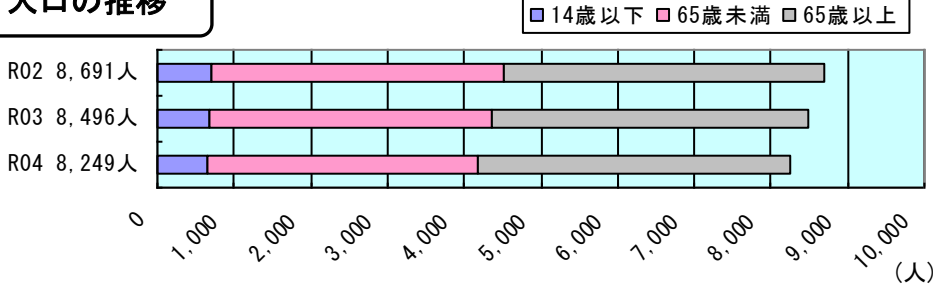


わたしたちのまちの状況

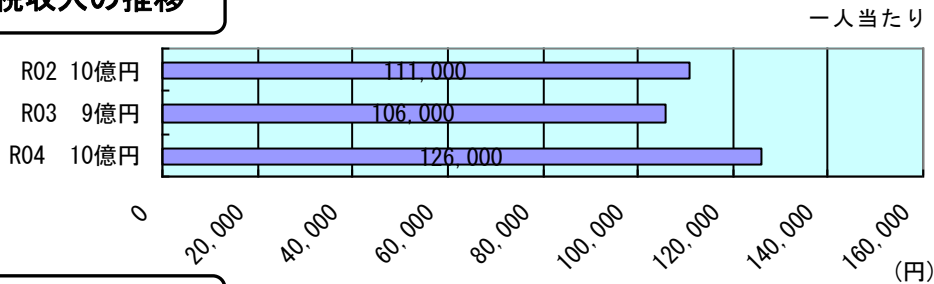
ここで、すこし、わたしたちのまちの状況（人口・税収入・貯金・借金）について紹介するぞ！



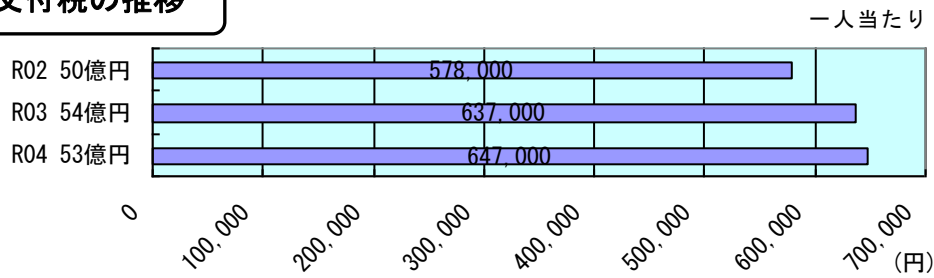
人口の推移



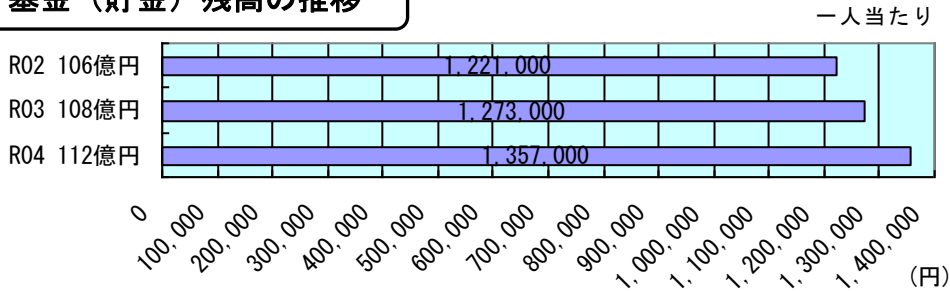
税収入の推移



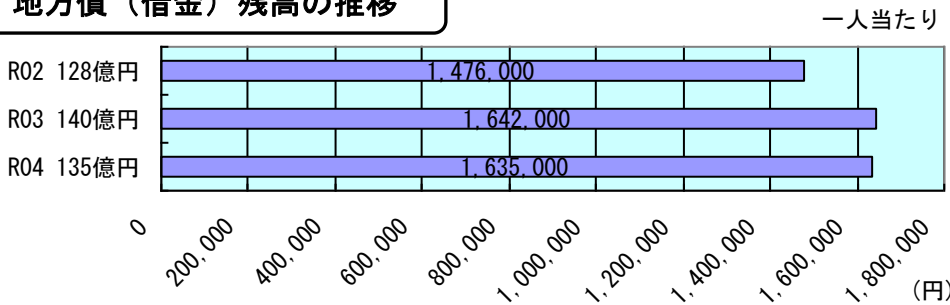
交付税の推移



基金（貯金）残高の推移



地方債（借金）残高の推移



お金も借りすぎないように気をつけなくてはな。





4

わたしたちのまちの「^{ざいせい}財政」って、 ほかのまちと比べてどうかな？



最近は、黒字？
それとも、赤字
ですか？

神石高原町観光キャラクター
「トマト仙人」

どうじゃったかの～。
ここ3年ぐらいの、^{ふつうかいけい}普通会計
の決算を見てみるとしよう。

「普通会計」
全国共通の行政
活動を一つの区
分にした会計で、
他団体との財政
比較ができる。

R01	6億円の黒字	一人当たり	6.3万円
R02	6億円の黒字	一人当たり	7.1万円
R03	7億円の黒字	一人当たり	8.3万円




黒字じゃが、貯金を使ったり、お金も借り取るんじゃ。
そうじゃあ、使ったお金、借りたお金がいくらかというじゃなあ。

使った貯金

R01	9億円	一人当たり	10.4万円
R02	9億円	一人当たり	10.3万円
R03	7億円	一人当たり	7.7万円

借りたお金

借入れ



R01	14億円	一人当たり	16.2万円
R02	14億円	一人当たり	16.4万円
R03	15億円	一人当たり	17.7万円

なるほど。
では、貯金や借金は、
全部でどれぐらいあるのですか？

「普通会計」
全国共通の行政活動を一つの
区分にした会計で、他団体と
の財政比較ができる。



R03年度末（^{ふつうかいけい}普通会計）で、

貯金 108億円（一人当たり 127.3万円）
借金 126億円（一人当たり 148.6万円）

これは、多いのかの？ 少ないのかの？

なにか比べるものがないと、よくわから
ないですね…。

うむ、広島県内の
わたたちのまちとよく似たまちと、
「貯金」と「借金」（一人当たり）を比べてみるぞ。



広島県内のよく似た規模のまち3団体との比較（R03）

貯金（一人当たり）

神石高原町 127.3万円



1番多い 127.3万円 平均値 96.8万円
1番少ない 80.3万円

借金（一人当たり）

神石高原町 148.6万円




1番少ない 145.6万円 平均値 160.2万円
1番多い 186.4万円

わたたちのまちは、よく似た規模のまちの平均より
「貯金」は多くて、「借金」は少ない金額になっておるのお。



これだけではすこし不安ですね。
ほんとに大丈夫ですか？

うむ、ほかのことも比べてみる
かの。
ふつうかいけい
(普通会計で比較)



「普通会計」
全国共通の行政活動を一つ
の区分にした会計で、他団体
との財政比較ができる。

財政力指数

自力調達度

毎年の行政活動に必要なお金をどのくらい自力で調達できるかを表したもので、「1」を超えるとすべて自力でお金の調達ができていることを意味する。

※自力以外の部分：国・県補助金など

平均値	0.26
1番大きい	0.36
1番小さい	0.20

神石高原町	
R01	0.21
R02	0.21
R03	0.21

一人当たりの支出（行政サービス）状況

サービス度

町民一人当たりに対して、どのくらいの行政サービスが行われたかを示すもので、支出が多いほど、町民サービスが充実していることになる。

平均値	134.2万円
1番多い	147.9万円
1番少ない	108.2万円

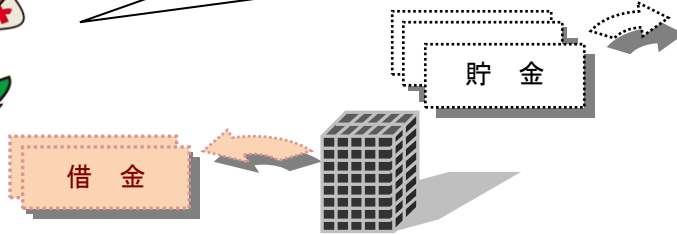
神石高原町	
R01	125.1万円
R02	151.5万円
R03	147.9万円

こうしてみると、わたたちのまちは、
ざいせいりよくしすう
「財政力指数」は低めで、「行政サービス」は、よく
似た規模のまちの平均より多いのじゃな。





全国の、ほかのまちと比べると、どんな感じなのか気になります！



それじゃな、全国の規模のよく似たまち（79のまちやむら）とも比べてみるかの。



全国の規模のよく似たまち 79 町村との比較

神石高原町の状況(R O 3 決算)

「経常収支比率」
毎年必要なお金に対して、そのまちが毎年得ることのできる収入がどのくらい必要なかを示したもの

ざいせいりよくしすう
財政力指数 0. 21

けいじょうしゅうしひりつ
経常収支比率 73. 4%

ざいせいりよく
財政力の高いほうから 52番

ゆとりのあるほうから 2番

「実質公債費比率」
毎年安定して得ることのできる収入に対して借金返済がどのくらいになるのかを示したもの

じっしつこうさいひりつ
実質公債費比率 5. 6%

返済の少ないほうから 10番

ちほうさい ざんだか
一人当たりの地方債（借金）残高 148. 6万円


借金の少ないほうから 65番

じっしつこうさいひりつ
実質公債費比率はまあまあじゃないかのう、じゃが

ざいせいりよくしすう
財政力指数はいいほうとはいえない状況なのじゃ・・・

けいじょうしゅうしひりつ
経常収支比率は悪くはないが、どうしても必要になるお金はまだあるということなのじゃ。

じゃから、新しいものにもお金がつかえるようになっているんじゃな。じゃが、決して十分な余裕があるとはいえないから、いろんな取り組みをしていかないといかんの。





健全化判断比率と資金不足比率



ところで、「健全化判断比率」って言葉は耳にするけれど、なんのことなのよ？

まちの財政全体の状況がわかるのじゃ！すこし説明するぞ。



健全化判断比率

一つの会計のみを見るのではなく、そのまちにおける財政全体(全ての会計)の状況を確認するために4つの比率が設定されている。

「普通会計」全国共通の行政活動の一つの区分にした会計で、他団体との財政比較ができる。

「実質赤字比率」

標準財政規模(毎年安定して得ることのできる収入)に対する普通会計の赤字の割合

「連結実質赤字比率」

標準財政規模(毎年安定して得ることのできる収入)に対する介護保険や上下水道、病院の事業など全ての会計にかかる赤字の割合

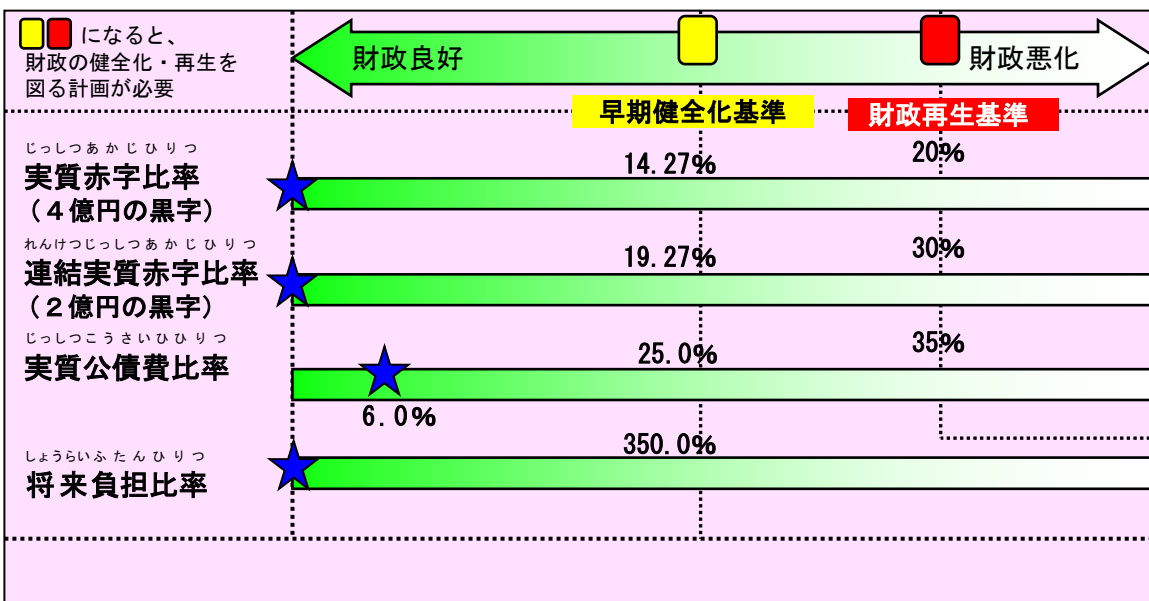
「実質公債費比率」

標準財政規模(毎年安定して得ることのできる収入)に対する普通会計の借金返済の割合

「将来負担比率」

標準財政規模(毎年安定して得ることのできる収入)に対して、普通会計が公社や第三セクター等も含めて将来負担する債務の割合

神石高原町の健全化判断比率の状況 (R04) ★は神石高原町



しきんぷそくひりつ
 そうだわ、「資金不足比率」って、
 言葉も聞くのよね。
 これはどんなものなのかしら？



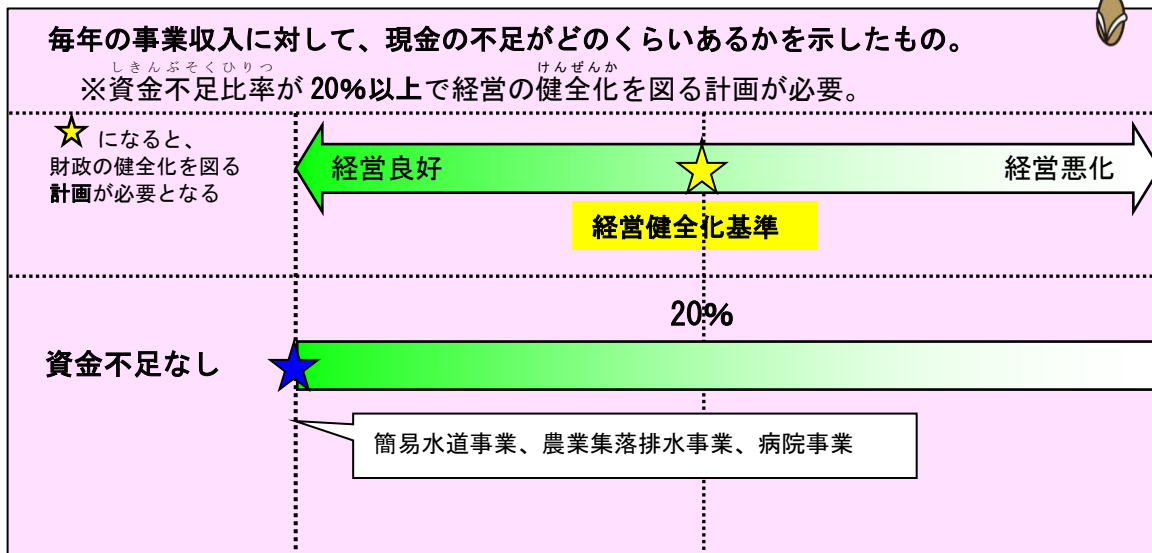
お金

「公営企業」
 上下水道、病院など地方公共団体（市町
 村等）が経営する企業のこと。

こうえいきぎょう けんぜんか
 公営企業ごとの健全化の状
 況を示すものなのじゃ。
 けんぜんかはんだんひりつ
 健全化判断比率といっしょ
 にできたのじゃよ！



神石高原町の資金不足比率の状況（R04） ★は神石高原町



資金不足はないから、資金不足比率も表示されてい
 ないのじゃ。
 今後とも財政の健全な運営に取り組んでいかなくてな
 のお。





おわりに



まだまだ、たくさんあるのじゃが、今日はここまでにしようかのう！
さいせい
財政のこと、すこしはわかってくれたかの？

すごくためになったわ！
すごくためになったもう！
すごくためになりました！

そう言ってくれるとうれしいぞ！
このあとに、財政状況について、今のまちの状況が分かる資料があるから、そっちも見てみるとよいぞ！



町民の皆さんに、少しでも「まちの^{さいせい}財政」について、身近に感じていただければ、幸いです。
何でも結構ですので、ご意見等がありましたら、ご連絡ください。

神石高原町のホームページ

(<http://www.jinsekigun.jp/town/gyousei/zaisei/>) にも、「財政」のことを掲載してありますので、ご覧ください。

<連絡先>


〒720-1522 広島県神石郡神石高原町小島 1701 番地

神石高原町 総務課 財政係

Tel.0847-89-3330

E-mail : jk-soumu@town.jinsekikogen.hiroshima.jp

神石高原四仙人衆



「神石高原四仙人衆」

“仙境の里”神石高原に古くから存在したといわれる「こんにやく仙人」を筆頭に、その弟子の「トマト仙人」「神石牛仙人」「ピオーネ仙人」が神石高原町観光協会のマスコットとして平成 22 年より活動をしています。

わがまちの「ざいせいじょうきょう財政状況」の公表こうひょう

法律によって、私たちが住んでいるまちの予算の状況や財産、ちほうさい地方債（借金）の残高さんだかなど、財政に関する状況を、2回以上、住民に公表しなければならないこととされています。

できる限り、わがまちの「ざいせいじょうきょう財政状況」を多くの皆さんに知っていただくため、情報を簡単でわかりやすく公表こうひょうすることに心がけていますが、専門用語なども使われておりますので、わからないことなどありましたら、ご連絡いただければと思います。

今後とも「わかりやすさ」を追求したざいせいじょうきょう財政状況を皆さんに公表こうひょうできるよう工夫したいと考えています。

