

財務状況把握の結果概要（要約版 現状）

団体名：神石高原町
 診断年度：平成29年度

診断年度の財務指標

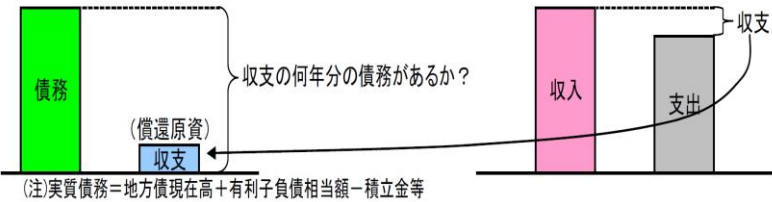
債務償還可能年数（単位：年）

算式

実質債務／行政経常収支
 家計に例えると・・・ローンを返済するのに何年かかるか

意義

1年間で生み出される償還原資の何倍の債務を抱えているかを見る



□神石高原町の債務償還可能年数⇒

0.3年

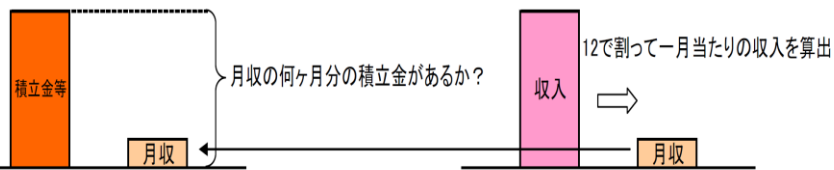
積立金等月収倍率（単位：月）

算式

積立金等／(行政経常収入／12)
 家計に例えると・・・預貯金が給与の何倍か

意義

一月当たり収入の何ヶ月分の積立金があるかを見る



□神石高原町の積立金等月収倍率⇒

17.3月

診断基準

問題なし
 (15年未満)

留意
 (15年以上)

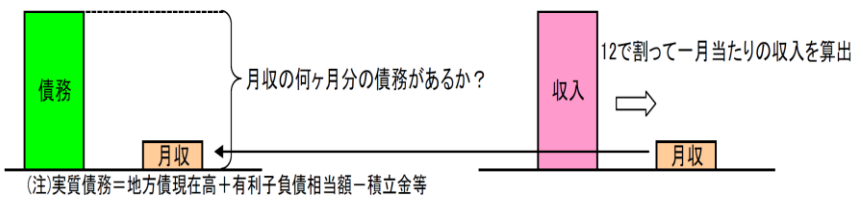
実質債務月収倍率（単位：月）

算式

実質債務／(行政経常収入／12)
 家計に例えると・・・ローンが給与の何倍か

意義

一月当たり収入の何ヶ月分の債務があるかを見る



□神石高原町の実質債務月収倍率⇒

0.9月

診断基準

問題なし
 (18月未満)

やや留意
 (18～24月)

留意
 (24月以上)

診断基準

問題なし
 (3月以上)

やや留意
 (3～1月)

留意
 (1月未満)

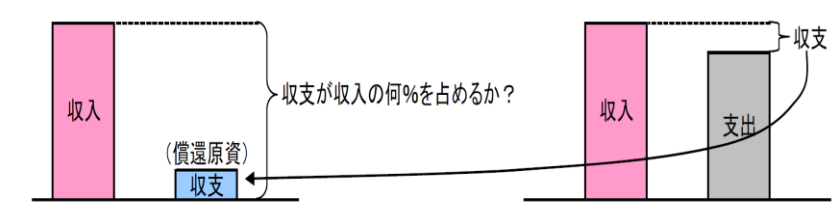
行政経常収支率（単位：％）

算式

行政経常収支／行政経常収入
 家計に例えると・・・ローンの返済に回せるお金はどのくらいか

意義

収入からどの程度の償還原資を生み出しているかを見る



□神石高原町の行政経常収支率⇒

19.1%

診断基準

問題なし
 (10%以上)

やや留意
 (10～0%)

留意
 (0%以下)