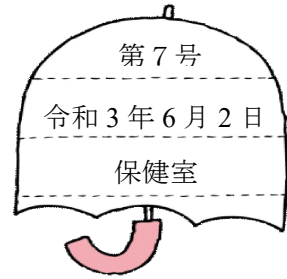


# ほけんだより



が につ 6月10日(木) しか けんしん 歯科検診があります!

せわ にごうい せんせい  
お世話になる校医の先生

こぼたけ しか  
小島 齒科

やす な たかえ いんちょうせんせい  
安名 孝江 院長先生

よろしくお願ひします。

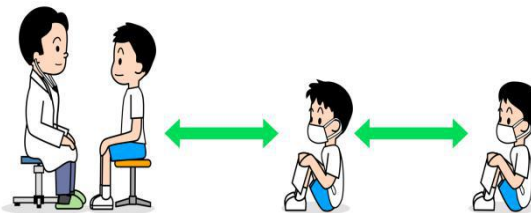


## しか けんしん う かた 歯科検診の受け方

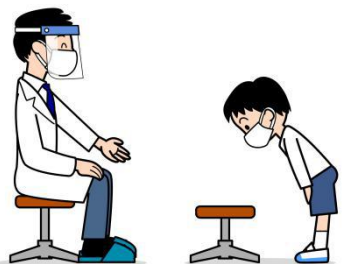
① 朝、お家でしっかり歯みがき  
をしてきましょう。  
(お昼も学校で歯みがきをしましょう)



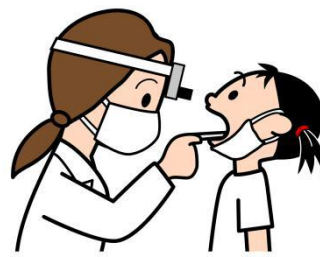
② 順番が来るまで  
しゃべらず待ちましょう。



③ マスクをしたまま先生に  
名前を言ってあいさつをしましょう。



④ マスクをとって大きく口を  
あけましょう。(しゃべりません)



終わったたらマスクをして  
あいさつをしましょう。





# 「手洗い」の学習を行います



学級ごとに手洗いの学習を行います。汚れのつきやすいところや汚れの落ちにくいところを確認し、感染症を予防するためにはどのように手洗いをするとよいのかについて学びます。

手の汚れを確認する際に、手洗いチェッカー専用ローション(※1)を手に塗った後、手洗いチェッカー(※2)を使用し、手洗いチェックを行います。

## 1 実施日

1・2年生 6月7日・9日

3・4年生 6月15日

6年生 6月17日



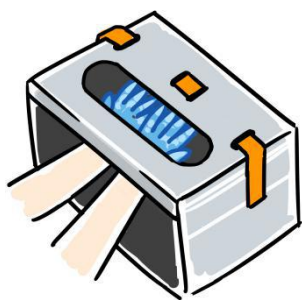
## 2 実施内容

- (1) 手についた汚れをきれいに落とすための手洗い方法について、学習します。
- (2) 手洗いチェッカー専用ローション(※1)を手に付いた汚れに見立てて、手洗いチェッカー(※2)の下で光らせて、手の洗い残しを確認します。
- (3) 石けんを使って、手洗います。

### ※1 手洗いチェッカー専用ローション(サラヤ株式会社)：

\*成分は蛍光剤・保湿剤・安定化剤

\*乳液状で中性数値範囲のスキンケアローションです。



※2 手洗いチェッカー：\*手洗いローションを塗ってから、手を洗います。

\*ブラックライトを使用して、手の洗い残しを光らせて確認します。

\*ブラックライトを直視できない機材を使用します。

◎アレルギーや皮膚疾患などの心配から使用させたくない場合は、手洗いローションを使用しないように担任までお知らせください。

◎ハンカチまたはウオッシュタオル(ハンドタオル)を必ず用意ください。

