



挑戦のまち
神石高原町！

令和3年度 神石高原町当初予算の概況

1. 会計別予算総括表
2. 一般会計予算比較表（歳入款別）
3. 一般会計予算比較表（歳出款別）
4. 一般会計予算比較表（歳出性質別）
5. 一般会計予算状況（歳出款別節別）
6. 一般会計予算推移
7. 地方債及び公債費の推移
8. 基金残高状況

※ 各表の計数は、表示単位未満の数値を四捨五入したため、内訳の計と総数が一致しない場合がある。

1 会計別予算総括表

(単位：千円，%)

会 計 名		令和3年度	令和2年度	比 較		
		当初予算額 (A)	当初予算額 (B)	増減額 (C) (A)-(B)	増減率 (C)/(B)	
一 般 会 計		12,000,000	12,550,000	△ 550,000	△ 4.4	
特 別 会 計	国 民 健 康 保 険 計 特 別 会	1,101,300	1,024,400	76,900	7.5	
	後 期 高 齢 者 医 療 計 特 別 会	372,000	379,100	△ 7,100	△ 1.9	
	介 護 保 険 計 特 別 会	1,841,450	1,816,000	25,450	1.4	
	内 訳	保 険 事 業 勘 定	1,826,000	1,800,800	25,200	1.4
		介 護 サ ー ビ ス 勘 定 事 業 勘 定	15,450	15,200	250	1.6
	簡 易 水 道 事 業 計 特 別 会	324,400	250,000	74,400	29.8	
	飲 料 水 供 給 施 設 事 業 計 特 別 会	40,000	38,000	2,000	5.3	
	農 業 集 落 排 水 事 業 計 特 別 会	243,000	283,200	△ 40,200	△ 14.2	
	総 合 開 発 事 業 計 特 別 会	1,700	1,800	△ 100	△ 5.6	
	分 収 育 林 事 業 計 特 別 会	3,700	100	3,600	3,600.0	
計		3,927,550	3,792,600	134,950	3.6	
病 院 事 業 会 計		2,729,400	931,980	1,797,420	192.9	
合 計		18,656,950	17,274,580	1,382,370	8.0	

2 一般会計予算比較表 (歳入款別)

(単位：千円，%)

区分 款目	令和3年度		令和2年度		比較	
	当初予算額 (A)	構成比率	当初予算額 (B)	構成比率	増減額 (C) (A)-(B)	増減率 (C)/(B)
1. 町 税	924,970	7.7	941,020	7.5	△ 16,050	△ 1.7
2. 地方譲与税	250,750	2.1	265,570	2.1	△ 14,820	△ 5.6
3. 利子割交付金	710	0.0	760	0.0	△ 50	△ 6.6
4. 配当割交付金	3,010	0.0	3,140	0.0	△ 130	△ 4.1
5. 株式等譲渡所得割交付金	2,890	0.0	1,580	0.0	1,310	82.9
6. 法人事業税交付金	6,390	0.1	3,880	0.0	2,510	64.7
7. 地方消費税交付金	184,690	1.5	194,570	1.6	△ 9,880	△ 5.1
8. ゴルフ場利用税交付金	5,340	0.0	4,470	0.0	870	19.5
9. 環境性能割交付金	32,720	0.3	32,920	0.3	△ 200	△ 0.6
10. 地方交付税	4,540,000	37.8	4,540,000	36.2	0	0.0
11. 交通安全対策金特別交付金	2,200	0.0	2,240	0.0	△ 40	△ 1.8
12. 地方特例交付金	12,700	0.1	9,270	0.1	3,430	37.0
13. 分担金及び金負担	12,430	0.1	22,900	0.2	△ 10,470	△ 45.7
14. 使用料及び手数料	141,910	1.2	152,510	1.2	△ 10,600	△ 7.0
15. 国庫支出金	551,650	4.6	1,321,010	10.5	△ 769,360	△ 58.2
16. 県支出金	637,230	5.3	1,305,940	10.4	△ 668,710	△ 51.2
17. 財産収入	51,520	0.4	46,520	0.4	5,000	10.7
18. 寄附金	700,210	5.8	600,010	4.8	100,200	16.7
19. 繰入金	1,311,320	10.9	1,046,740	8.3	264,580	25.3
20. 繰越金	10	0.0	10	0.0	0	0.0
21. 諸収入	43,150	0.4	38,740	0.3	4,410	11.4
22. 町債	2,584,200	21.5	2,016,200	16.1	568,000	28.2
歳入合計	12,000,000	100	12,550,000	100	△ 550,000	△ 4.4
自主財源	3,185,520	26.5	2,848,450	22.7	337,070	11.8
依存財源	8,814,480	73.5	9,701,550	77.3	△ 887,070	△ 9.1
合計	12,000,000	100.0	12,550,000	100.0	△ 550,000	△ 4.4

3 一般会計予算比較表 (歳出款別)

(単位：千円, %)

区 分 款 目	令 和 3 年 度		令 和 2 年 度		比 較	
	当初予算額 (A)	構成比率	当初予算額 (B)	構成比率	増減額 (C) (A)-(B)	増減率 (C)/(B)
1. 議 会 費	82,940	0.7	86,150	0.7	△ 3,210	△ 3.7
2. 総 務 費	3,209,290	26.7	3,269,030	26.0	△ 59,740	△ 1.8
3. 民 生 費	1,879,420	15.7	1,824,900	14.5	54,520	3.0
4. 衛 生 費	2,522,160	21.0	1,437,350	11.5	1,084,810	75.5
5. 農 林 水 産 業 費	712,020	5.9	915,650	7.3	△ 203,630	△ 22.2
6. 商 工 費	100,750	0.8	106,830	0.9	△ 6,080	△ 5.7
7. 土 木 費	574,340	4.8	322,080	2.6	252,260	78.3
8. 消 防 費	415,310	3.5	411,770	3.3	3,540	0.9
9. 教 育 費	660,620	5.5	713,610	5.7	△ 52,990	△ 7.4
10. 災 害 復 旧 費	126,360	1.1	1,784,120	14.2	△ 1,657,760	△ 92.9
11. 公 債 費	1,386,340	11.6	1,318,940	10.5	67,400	5.1
12. 諸 支 出 金	290,450	2.4	319,570	2.5	△ 29,120	△ 9.1
13. 予 備 費	40,000	0.3	40,000	0.3	0	0.0
歳 出 合 計	12,000,000	100.0	12,550,000	100.0	△ 550,000	△ 4.4

4 一般会計予算比較表 (歳出性質別)

(単位：千円, %)

区 分 性 質		令 和 3 年 度		令 和 2 年 度		比 較	
		当初予算額 (A)	構成比率	当初予算額 (B)	構成比率	増減額 (C) (A)-(B)	増減率 (C)/(B)
義務的経費		3,443,168	28.7	3,372,654	26.9	70,514	2.1
内 訳	人件費	1,521,785	12.7	1,512,988	12.1	8,797	0.6
	扶助費	573,796	4.8	575,594	4.6	△ 1,798	△ 0.3
	公債費	1,347,587	11.2	1,284,072	10.2	63,515	4.9
投資的経費		1,889,303	15.7	3,633,090	28.9	△ 1,743,787	△ 48.0
内 訳	普通建設事業費	1,761,881	14.7	1,861,998	14.8	△ 100,117	△ 5.4
	内 補助事業費	214,481	1.8	241,774	1.9	△ 27,293	△ 11.3
	訳 単独事業費	1,547,400	12.9	1,620,224	12.9	△ 72,824	△ 4.5
	災害復旧事業費	127,422	1.1	1,771,092	14.1	△ 1,643,670	△ 92.8
その他の		6,667,529	55.6	5,544,256	44.2	1,123,273	20.3
内 訳	物件費	1,994,844	16.7	1,867,519	14.9	127,325	6.8
	維持補修費	54,340	0.5	71,356	0.6	△ 17,016	△ 23.8
	補助費等	3,291,678	27.4	2,228,309	17.8	1,063,369	47.7
	積立金	290,450	2.4	319,570	2.5	△ 29,120	△ 9.1
	貸付金	7,000	0.1	40,600	0.3	△ 33,600	△ 82.8
	繰出金	989,217	8.2	976,902	7.8	12,315	1.3
	予備費	40,000	0.3	40,000	0.3	0	0.0
歳出合計		12,000,000	100.0	12,550,000	100.0	△ 550,000	△ 4.4

5 一般会計予算状況 (歳出款別節別)

節	議会費	総務費	民生費	衛生費	農林水産業費	商工費
1 報酬	30,960	30,463	25,175	9,728	13,617	60
2 給料	11,108	254,309	124,431	87,303	68,692	7,929
3 職員手当等	14,258	148,877	57,298	45,508	38,014	3,921
4 共済費	13,308	92,354	36,973	27,076	20,707	2,355
5 災害補償費	0	0	0	0	0	0
7 報償費	0	30,199	7,021	3,328	15,400	500
8 旅費	2,402	8,620	5,961	1,762	1,977	368
9 交際費	650	1,100	0	0	60	0
10 需用費	1,600	70,535	32,458	92,417	22,601	5,614
11 役務費	1,290	98,654	3,994	3,854	4,967	20
12 委託料	3,067	289,096	241,732	364,135	143,540	33,739
13 使用料及び賃借料	3,108	114,443	6,907	3,741	7,466	540
14 工事請負費	0	1,021,957	21,912	0	27,098	0
15 原材料費	0	0	265	0	0	0
16 公有財産購入費	0	0	20,000	0	0	0
17 備品購入費	0	51,565	3,752	936	10,619	1,260
18 負担金、補助及び交付金	1,189	991,431	73,429	1,580,057	333,492	44,444
19 扶助費	0	0	554,076	5,542	0	0
20 貸付金	0	0	0	7,000	0	0
21 補償、補填及び賠償金	0	400	1,000	10	0	0
22 償還金、利子及び割引料	0	2,910	120	20	0	0
23 投資及び出資金	0	0	0	0	0	0
24 積立金	0	0	0	0	0	0
25 寄附金	0	400	0	0	0	0
26 公課費	0	287	86	113	70	0
27 繰出金	0	1,690	662,830	289,630	3,700	0
28 予備費	0	0	0	0	0	0
合計	82,940	3,209,290	1,879,420	2,522,160	712,020	100,750


(単位：千円)

土木費	消防費	教育費	災害復旧費	公債費	諸支出金	予備費	合計
2,530	14,240	49,926	0	0	0	0	176,699
40,453	0	50,684	0	0	0	0	644,909
22,703	5,600	29,464	0	0	0	0	365,643
12,544	0	22,075	0	0	0	0	227,392
0	0	0	0	0	0	0	0
0	2,111	18,769	0	0	0	0	77,328
449	10,373	4,542	30	0	0	0	36,484
0	80	200	0	0	0	0	2,090
20,449	9,220	117,510	799	0	0	0	373,203
636	2,625	15,446	0	0	0	0	131,486
176,777	5,872	221,681	30,000	0	0	0	1,509,639
4,081	2,732	60,329	451	0	0	0	203,798
216,607	1,910	924	94,080	0	0	0	1,384,488
2,000	510	508	0	0	0	0	3,283
2,170	0	0	0	0	0	0	22,170
1,300	3,778	9,696	0	0	0	0	82,906
67,627	355,609	48,526	0	0	0	0	3,495,804
0	0	9,860	0	0	0	0	569,478
0	0	0	0	0	0	0	7,000
4,000	0	0	1,000	0	0	0	6,410
0	0	0	0	1,386,340	0	0	1,389,390
0	0	0	0	0	0	0	0
0	0	0	0	0	290,450	0	290,450
0	0	0	0	0	0	0	400
14	650	480	0	0	0	0	1,700
0	0	0	0	0	0	0	957,850
0	0	0	0	0	0	40,000	40,000
574,340	415,310	660,620	126,360	1,386,340	290,450	40,000	12,000,000

6 一般会計予算推移

歳入

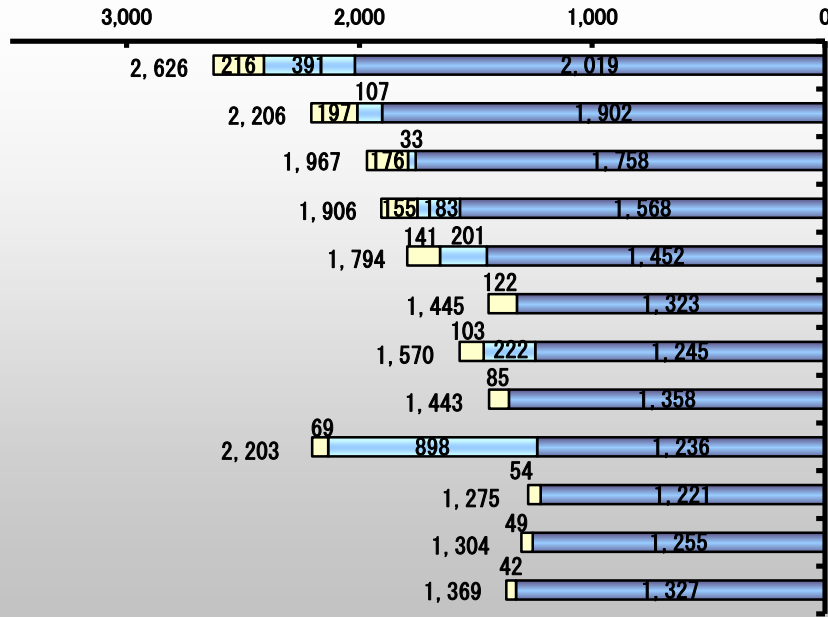
歳出



7 地方債及び公債費の推移（一般会計）

(単位：百万円)

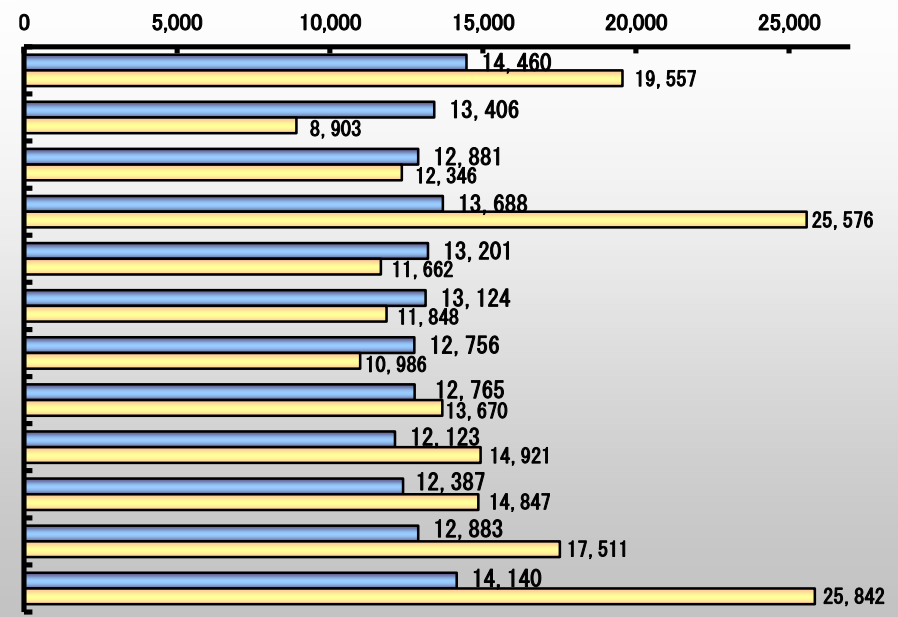
年度別公債費の推移



■元金 □繰上償還 □利子

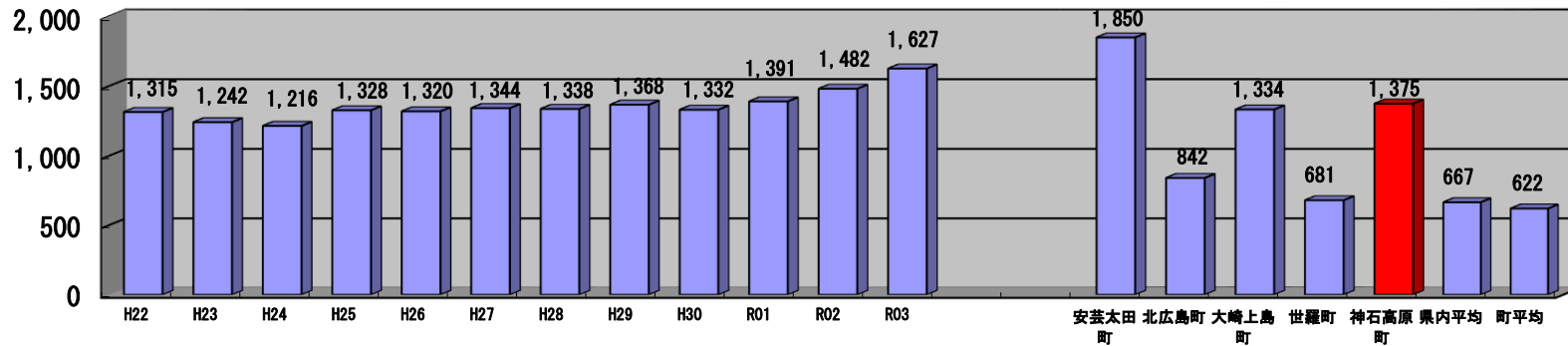
地方債残高及び発行額の推移

(単位：上段残高 百万円
下段発行額 十万円)



神石高原町(推移)及び合併5町(R1決算)における一人当たり地方債残高（普通会計）

(単位：千円)



※ 平成30年度以降の人口は、当該年度の1月1日現在住民基本台帳人口を使用。

8 基金残高状況（見込）

(R02実績&R03当初予算)

(単位：円)

(単位：円)

(単位：円)

名称等	令和元年度末	取崩し	元金積立	利子積立	令和2年度末	取崩し	元金積立	利子積立	令和3年度当初
財政調整基金	4,733,413,039	414,300,000	290,000,000	49,313,000	4,658,426,039	520,000,000	10,000	11,480,000	4,149,916,039
減債基金	23,195,371	0	0	229,000	23,424,371	0	0	50,000	23,474,371
小計	4,756,608,410	414,300,000	290,000,000	49,542,000	4,681,850,410	520,000,000	10,000	11,530,000	4,173,390,410
重点公共施設新設整備基金	262,931,758	64,600,000	0	2,582,000	200,913,758	127,000,000	0	600,000	74,513,758
地域福祉基金	206,563,705	0	0	2,028,000	208,591,705	0	0	470,000	209,061,705
保健・医療・福祉支援事業基金	1,483,781,350	291,865,000	684,587,000	18,915,000	1,895,418,350	584,890,000	224,320,000	2,950,000	1,537,798,350
肉用牛肥育センター管理基金	20,574,128	9,297,000	1,200,000	203,000	12,680,128		1,200,000	50,000	13,930,128
ふるさと・水と土の保全基金	26,367,831	2,000,000		260,000	24,627,831	1,500,000		60,000	23,187,831
小・中・高校教育支援事業基金	644,877,505	13,500,000	0	6,333,000	637,710,505	0	0	1,470,000	639,180,505
かがやきネット管理運営基金	371,075,241	61,912,000	128,877,000	3,646,000	441,686,241	45,750,000	24,730,000	850,000	421,516,241
地域再生基金【過疎債ソフト分】	269,492,810	0	0	2,647,000	272,139,810	0	0	620,000	272,759,810
医療従事者確保基金	58,409,043	6,140,000	3,195,000	575,000	56,039,043	7,000,000	1,380,000	130,000	50,549,043
協働のまちづくり基金	1,276,955,171	0	0	12,537,000	1,289,492,171	0	0	2,930,000	1,292,422,171
公共施設総合管理基金	495,617,680	25,000,000	50,000,000	4,867,000	525,484,680	16,000,000	15,210,000	1,150,000	525,844,680
産業振興事業基金	133,431,440	23,200,000	0	1,311,000	111,542,440	9,100,000	0	310,000	102,752,440
企業立地基金	224,621,149	30,000,000	0	1,911,000	196,532,149	0	0	450,000	196,982,149
森林経営管理推進事業基金	14,485,400	0	0	143,000	14,628,400			30,000	14,658,400
小計	5,489,184,211	527,514,000	867,859,000	57,958,000	5,887,487,211	791,240,000	266,840,000	12,070,000	5,375,157,211
計	10,245,792,621	941,814,000	1,157,859,000	107,500,000	10,569,337,621	1,311,240,000	266,850,000	23,600,000	9,548,547,621
普通会計基金合計	10,245,792,621	941,814,000	1,157,859,000	107,500,000	10,569,337,621	1,311,240,000	266,850,000	23,600,000	9,548,547,621
国民健康保険財政調整基金	154,418,397	10,000	50,389,000	1,517,000	206,314,397	10,000	36,700,000	350,000	243,354,397
国民健康保険高額医療費資金貸付基金	3,061,560	0	0	10,000	3,071,560	0	0	10,000	3,081,560
介護給付費準備基金	124,280,541	34,601,000	46,549,000	1,221,000	137,449,541	8,920,000	10,000	280,000	128,819,541
特別会計基金合計	281,760,498	34,611,000	96,938,000	2,748,000	346,835,498	8,930,000	36,710,000	640,000	375,255,498
町立病院運営資金貸付基金	106,701,643	0	0	0	106,701,643	0	0	0	106,701,643
総合計	10,634,254,762	976,425,000	1,254,797,000	110,248,000	11,022,874,762	1,320,170,000	303,560,000	24,240,000	10,030,504,762