

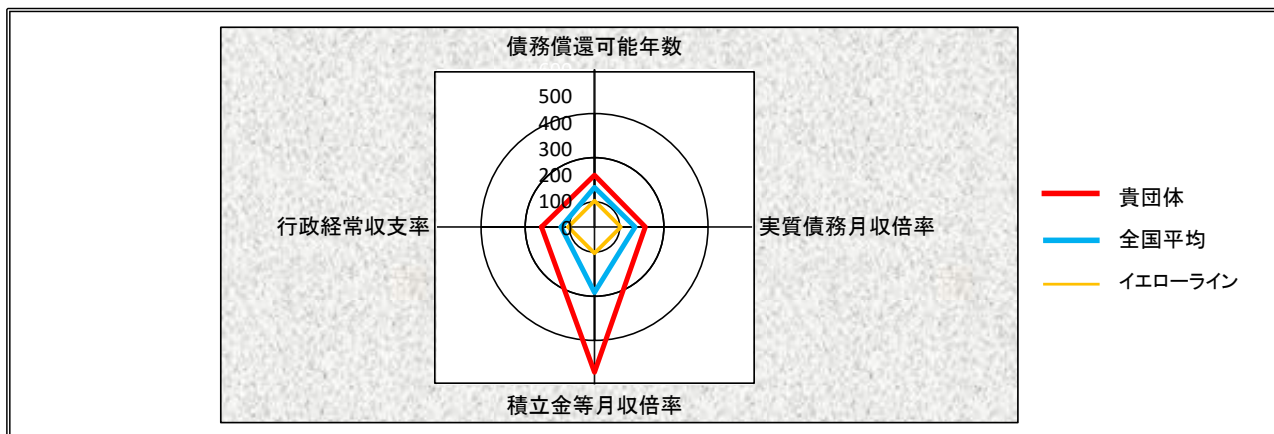
全国・広島県内・類似団体の各平均値との比較

■財務指標(平成28年度)

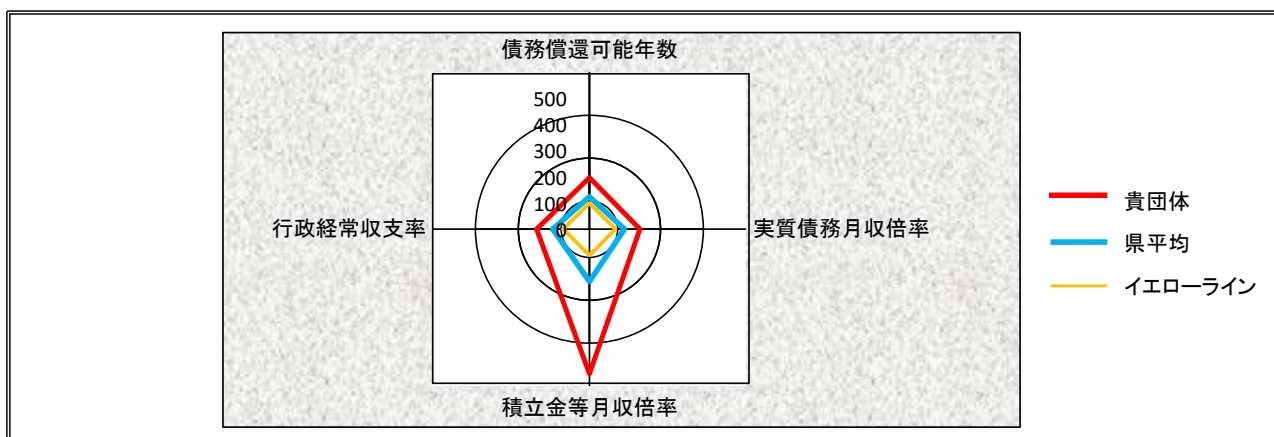
	債務償還可能年数 (年)	実質債務月収倍率 (月)	積立金等月収倍率 (月)	行政経常収支率 (%)
神石高原町	0.4	1.2	16.6	20.2
全国平均	7.4	8.2	7.5	12.7
広島県平均	11.3	11.9	6.0	14.0
類似団体平均(町村Ⅱ-0)	3.9	6.9	10.3	16.7
イエローライン	15.0	18.0	3.0	10.0

・各平均値との比較は、イエローライン(当局の診断基準)の基準値を100とみなして比較している。
 ・全国、広島県内、類似団体の各平均値の算出において、決算値に対する補正は未考慮。

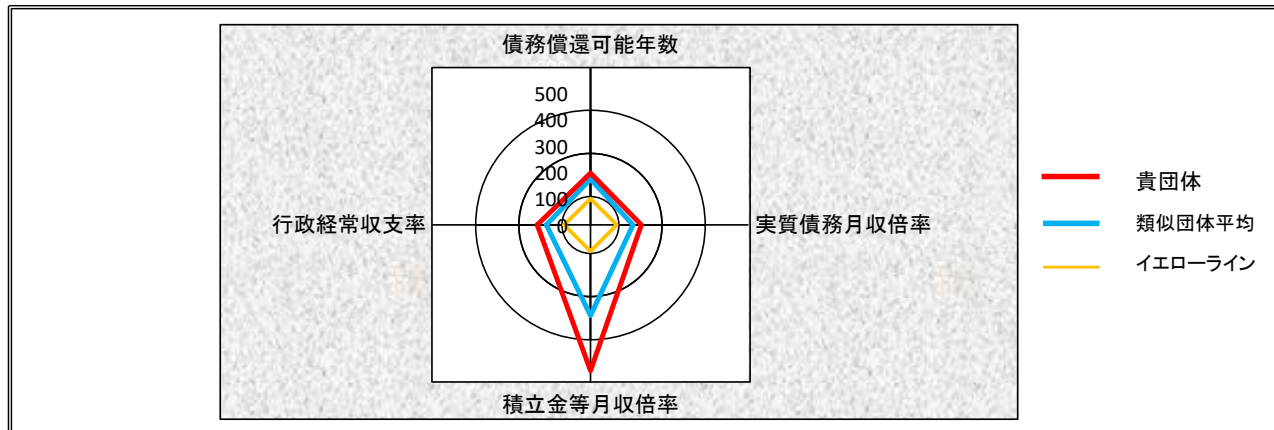
■全国平均との比較



■広島県平均との比較



■類似団体平均との比較



指標名	指標の意味(家計に例えると)	イエローライン
債務償還可能年数	ローンを何年で完済できるか	15年
実質債務月収倍率	債務保証等の分を含めて、ローンは月収の何倍か	18ヶ月
積立金等月収倍率	預貯金がどれくらいあるか	3ヶ月
行政経常収支率	年収のうち、借金の支払可能額はどれくらいか	10%